



**Паллетный фронтальный стеллаж** используется при наличии широкого ассортимента и большой интенсивности обработки товаров, а также при необходимости прямого доступа к любому месту хранения.

**Область применения Паллетного фронтального стеллажа:**

***Складирование, хранение и отбор грузов на поддонах:***

Самый универсальный, удобный и экономичный вариант хранения большого ассортимента Вашего товара на паллетах.

- Складирование со стороны фронтальной плоскости стеллажа;
- Независимый доступ к каждой паллете;
- Ширина прохода от 1,5 метров при использовании на складе узкопроходной техники до 3,5-4 метров при использовании тяжёлых погрузчиков.

### ***Хранение и отбор грузов на поддонах и с полочных ярусов:***

- Хранение на верхних ярусах паллетированных грузов, на нижних ярусах – мелкоштучного товара и товара в коробках;
- Возможность формирования товарных миксов;
- Увеличение ассортимента обрабатываемых товаров;
- Возможность хранения и отбора товаров в небольших партиях без потери пространства на складе.

### ***Хранение и отбор листовых материалов:***



- Хранение и отбор листовых материалов большой длины благодаря модульному принципу построения;
- Безопасное размещение груза благодаря нескольким точкам опоры и сплошному плоскому дну;
- Различные варианты ширины ячейки хранения.

### ***Хранение и отбор рулонных материалов:***



Хранение в паллетном фронтальном стеллаже осуществляется с помощью специального устройства, позволяющего удерживать грузы на месте.



Хранение в паллетном фронтальном стеллаже осуществляется с помощью специального устройства, позволяющего удерживать грузы на месте.

Бронирование стеллажа (в зависимости от проекта):

Использование стальных материалов.

Сварка стеллажа (в зависимости от проекта):

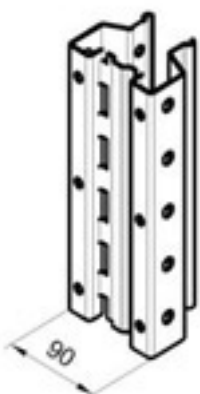
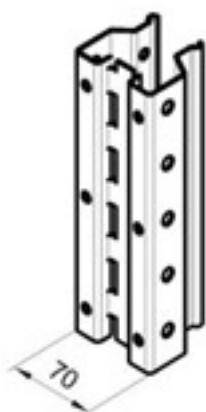
Допустимые нагрузки (в зависимости от проекта):

Допустимые нагрузки (в зависимости от проекта):



Стойка из металла РП130, стеллаж, шаг между рядами 50 мм, стеллаж из металла, стеллаж из металла РП 130

РП 130





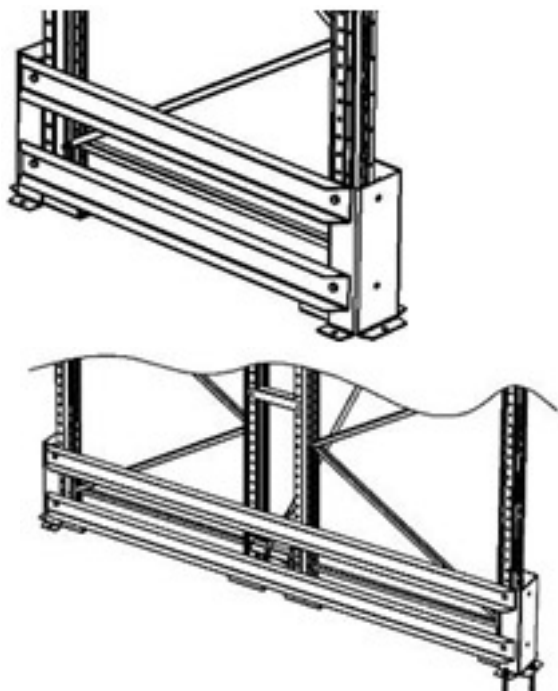


Рис. 2. Вид сбоку и вид в перспективе фронтальной рамы (с диагональной распоркой) и без распорки

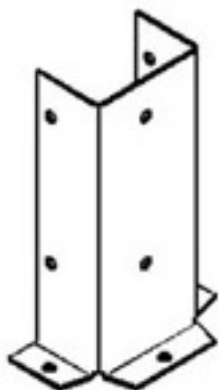
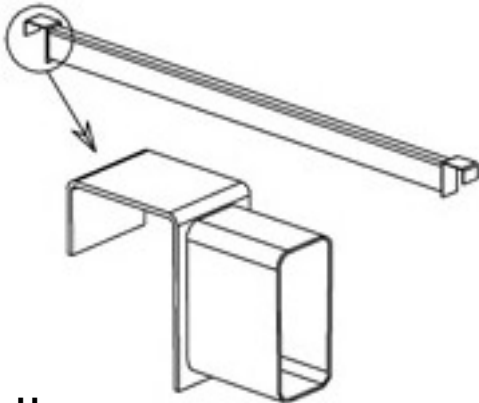
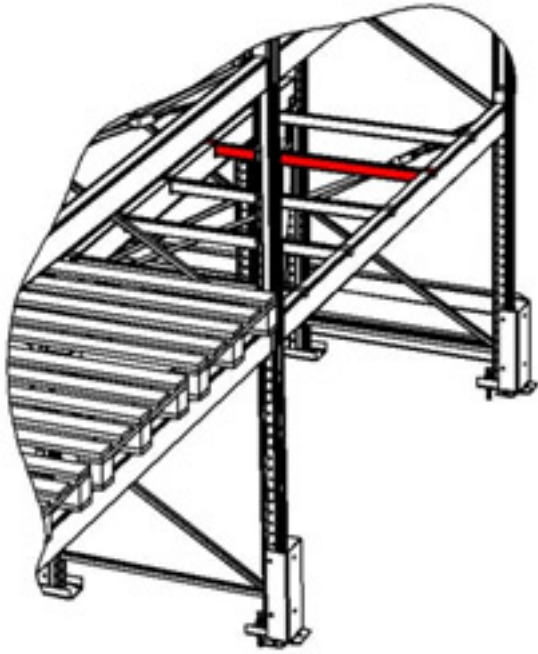


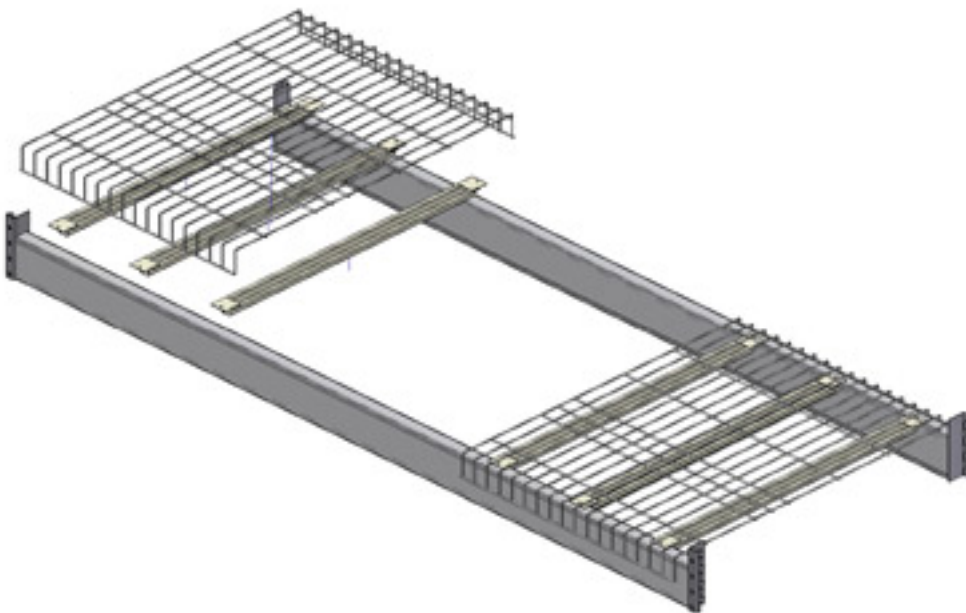
Рис. 3. Вид в перспективе стойки для установки других движущихся блоков рам на определенной высоте или



Вид в перспективе стойки для установки других движущихся блоков рам на определенной высоте или



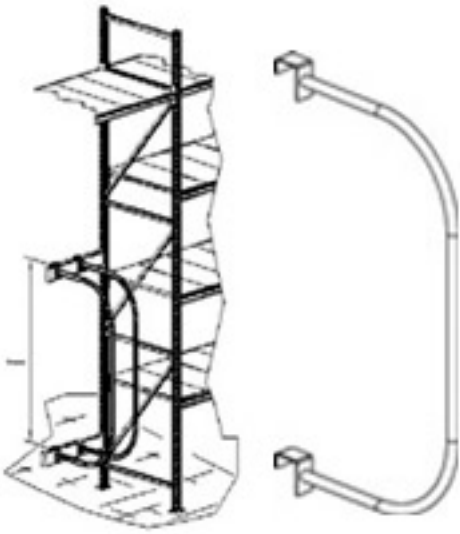
Настройка осуществляется в системах фронтальных стеллажей для организации



ячейка

Паллетный фронтальный стеллаж Pallet racking

Настройка осуществляется в системах фронтальных стеллажей для организации



{gallery}sklad-rzd/pallet/16-55{gallery}

---